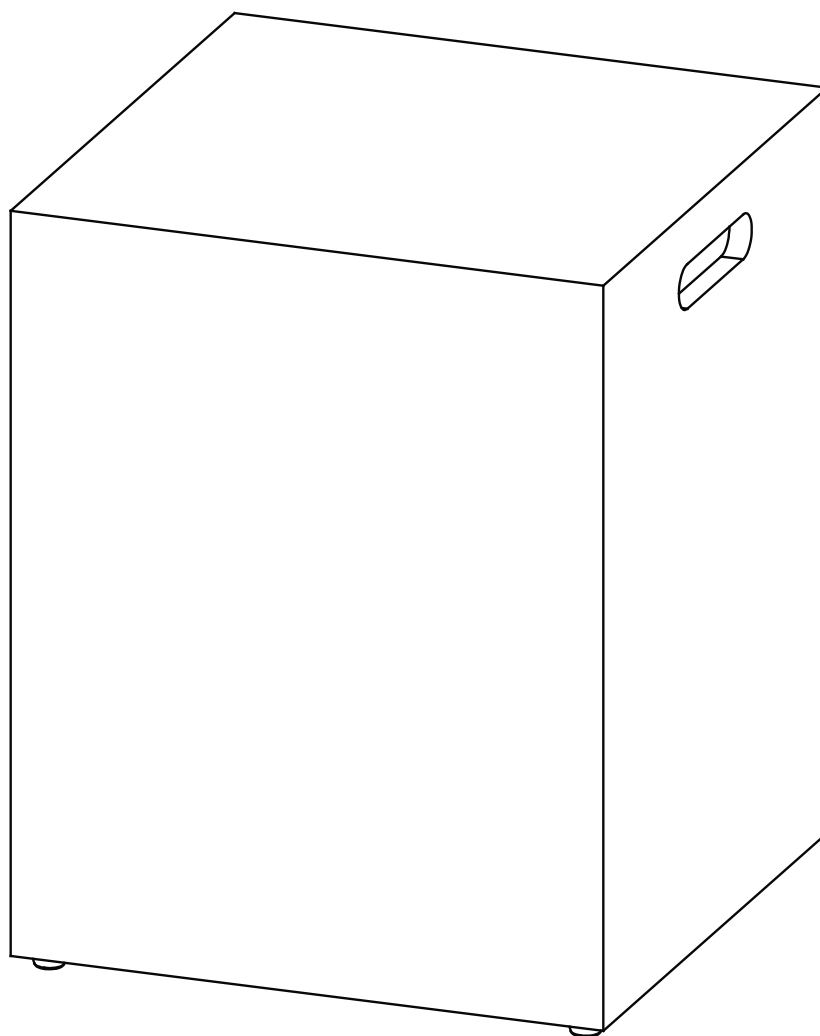


Sunbeam

Produit no 9798-SET

Couvercle de réservoir de propane Nova

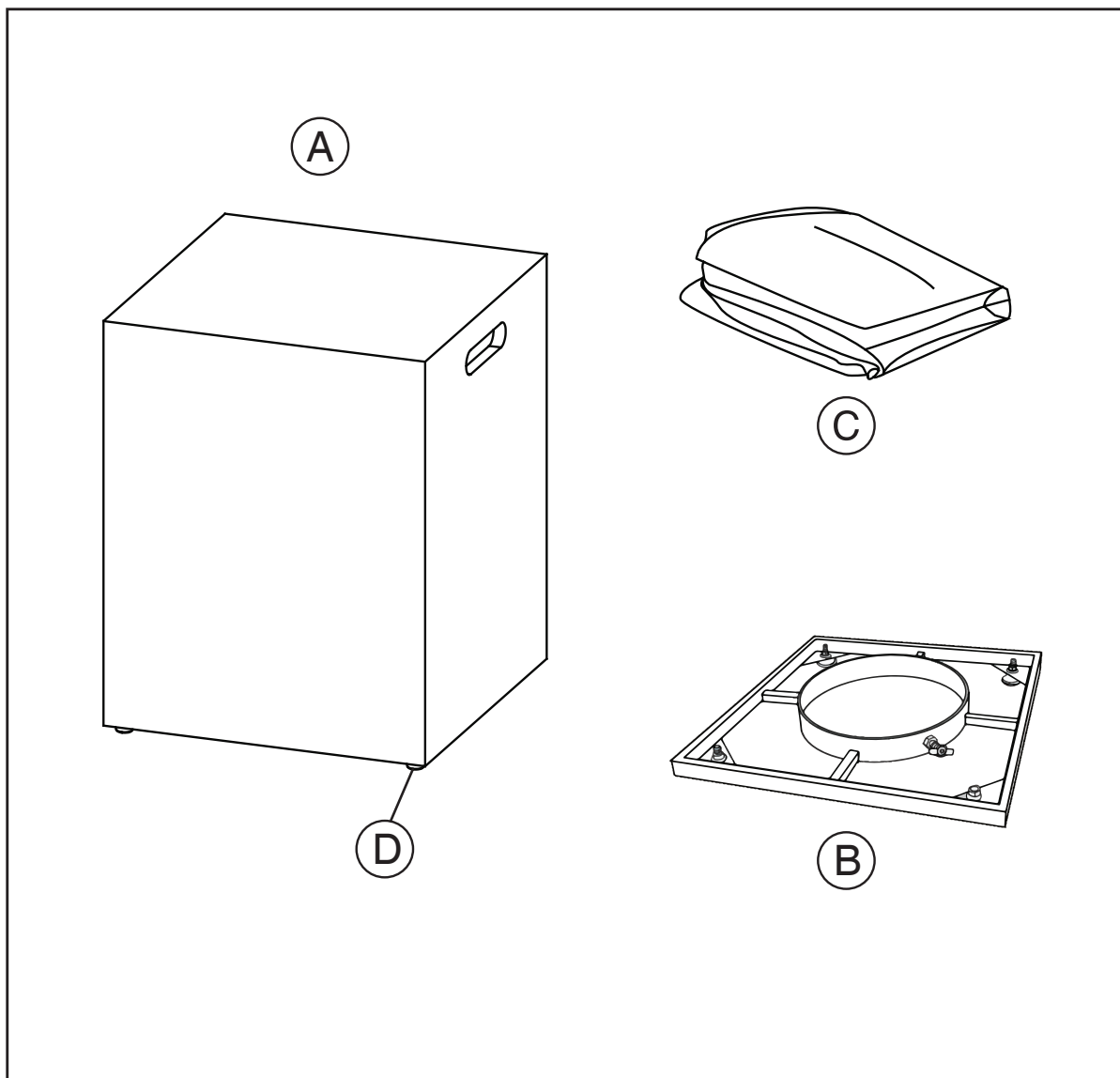


Guide d'utilisation

Contenu de l'emballage

Avant de commencer l'assemblage du produit, assurez-vous que toutes les pièces sont présentes. Comparez les pièces avec la liste du contenu de l'emballage. Si des pièces sont manquantes ou endommagées, n'essayez pas d'assembler ou d'utiliser le produit. Toutes les pièces manquantes ou endommagées doivent être signalées avant l'assemblage ou l'utilisation, et ce dans les **30 jours suivant la livraison**. Assembler ou utiliser le produit avec des pièces manquantes ou endommagées peut annuler la garantie de ces pièces spécifiques.

Contact : custserv@jaytrends.com ou 1-877-387-3639



PART	DESCRIPTION	QUANTITY
A	Couvercle de réservoir de propane (convient aux réservoirs standard de 20 lb – réservoir non inclus)	1
B	Base pour la bouteille de propane	1
C	Housse	1
D	Pieds pré-assemblés	4

Assemblage / Entretien

Installation

1. Faites passer le tuyau du régulateur sous la base métallique du réservoir (B) avant de le fixer au réservoir de propane. **(Voir figure 1)**

2. Placez le réservoir de propane dans le support métallique (B). Assurez-vous que le réservoir est bien et complètement installé sur le support. Tournez la vis à ailettes à l'extérieur du support dans le sens horaire pour sécuriser le réservoir.

3. Placez le couvercle de réservoir de propane (A) sur le support métallique (B) comme illustré. **(Voir figure 2)**

4. Pour que la garantie demeure valide, conservez l'étiquette du numéro de série ou une photo de celle-ci, située sous le couvercle de réservoir. **(Voir figure 3)**

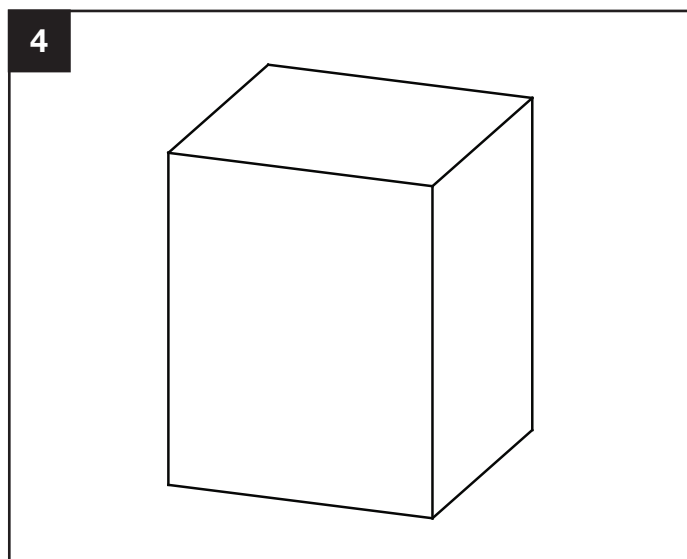
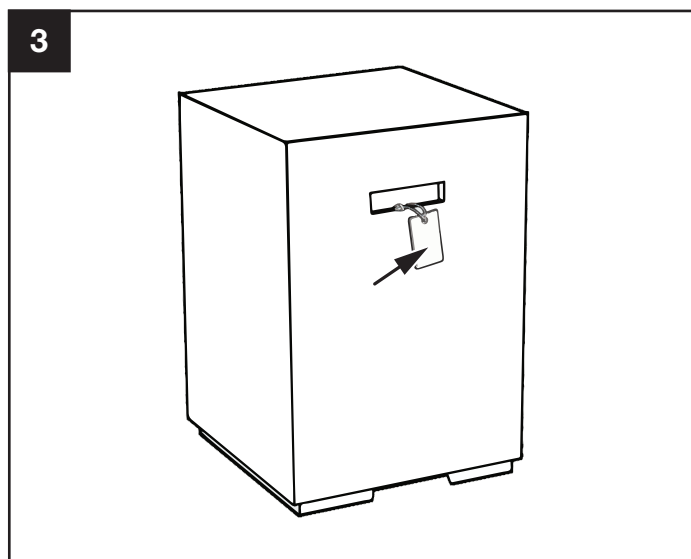
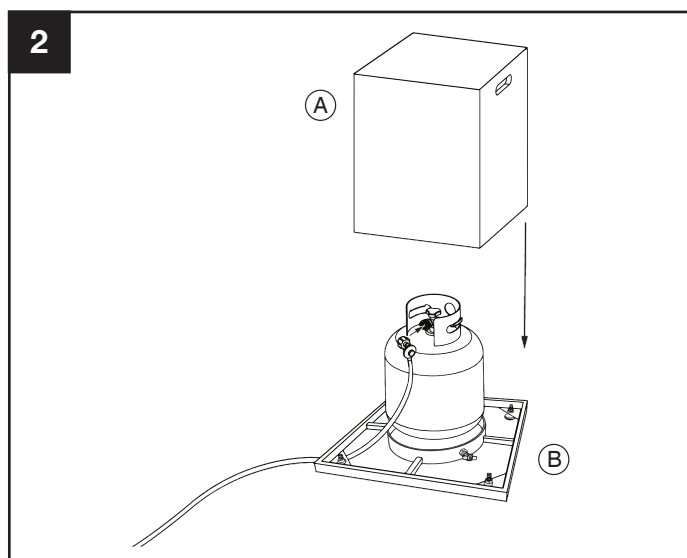
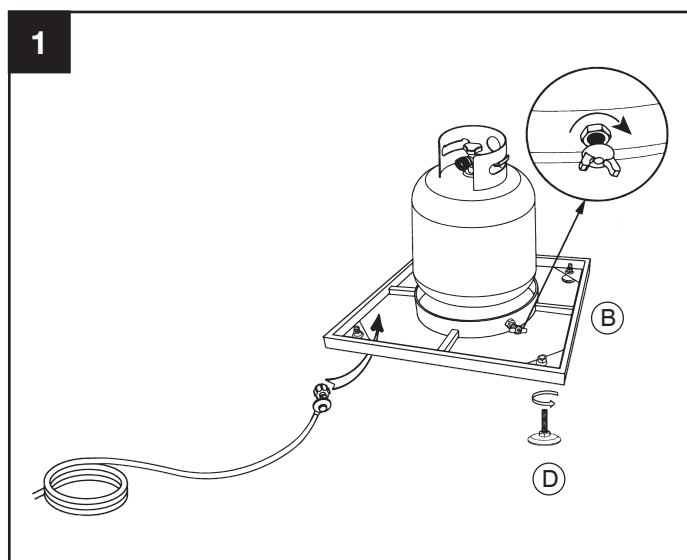
5. Utilisez la housse de protection lorsque le produit n'est pas utilisé. **(Voir figure 4)**

Pour l'entreposage hivernal : Ranger le couvercle de réservoir de propane dans un endroit abrité, protégé de la pluie, du grésil, de la grêle, de la neige, de la poussière et des débris.

Pour assurer la durabilité de votre couvercle de réservoir de propane durant les hivers nord-américains, nous recommandons fortement d'entreposer l'unité dans un endroit sec et d'éviter qu'elle reste dans une housse humide. Retirez l'excès d'eau et de neige pour protéger l'unité durant l'hiver.

6. Ne vous asseyez pas et ne vous tenez pas debout sur le réservoir de propane.

7. Nettoyez uniquement avec un chiffon humide. N'utilisez jamais de produits nettoyants inflammables ou corrosifs.



Garantie limitée

GARANTIE LIMITÉE D' UN (1) AN DE JAY TRENDS SALES

Jay Trends garantit pour un (1) an le couvercle de réservoir de propane contre tout défaut de fabrication et de main-d'oeuvre à partir de la date d'achat.

Conditions et limitations

La garantie contre les défauts de fabrication de Jay Trends s'applique au premier acheteur seulement et est soumise aux conditions et limitations suivantes :

Cette garantie est non transférable et ne peut en aucun cas être prolongée par aucun de nos représentants.

Le produit doit être assemblé, entretenu et utilisé selon les instructions imprimées incluses dans l'emballage.

Cette garantie ne couvre pas les dommages liés à une mauvaise utilisation, un manque d'entretien, des fuites de graisse, des conditions environnementales extrêmes, des accidents, des modifications, une utilisation abusive ou une négligence. Les pièces installées par d'autres fabricants annulent la garantie. La décoloration causée par les produits chimiques ou l'exposition aux rayons UV n'est pas comprise dans la garantie.

Jay Trends se dégage de toute responsabilité pour les dommages liés aux intempéries, à la grêle, à une manipulation inadéquate ou aux produits chimiques.

Cette garantie limitée ne couvre pas les égratignures, les bosses, la corrosion ou la décoloration causée par une chaleur excessive, des produits de nettoyage chimiques ou des agents abrasifs. Elle ne couvre pas non plus l'ébréchure des pièces en porcelaine émaillée ou des pièces utilisées pendant l'installation.

Si une pièce se dégrade au point de devenir non fonctionnelle (pièce perforée par la rouille ou complètement brûlée) pendant la période où la garantie est en vigueur, une pièce de remplacement sera fournie.

Le reçu de caisse ou une copie doit être fournie pour toute réclamation faite à Jay Trends.

Toutes les pièces remplacées sous la politique de garantie limitée d' un (1) an ne peuvent faire l'objet que d'une seule réclamation.

Jay Trends n'est pas responsable de l'installation, de la main-d'oeuvre ou des coûts liés à la réinstallation d'une pièce sous garantie, et ces dépenses ne sont pas couvertes par la garantie.

Jay Trends se réserve le droit de faire inspecter le produit ou une pièce avant d'honorer une réclamation.

Jay Trends n'est pas responsable des coûts de transport, de main-d'oeuvre ou de dédouanement.

Pièces de remplacement

Si une pièce est manquante ou endommagée en raison du fabricant ou pendant du transport, vous pouvez demander un remplacement. Veuillez inspecter toutes les pièces avant de commencer l'assemblage. Comme indiqué à la page 2 de votre manuel, n'essayez pas d'assembler ni d'utiliser le produit si des pièces sont manquantes ou endommagées, car cela pourrait annuler la garantie de ces pièces. Les pièces de rechange sont offertes uniquement à l'acheteur original et sont fournies à la seule discrétion de Jay Trends. La garantie ne couvre pas les produits achetés en boîte ouverte, reconditionnés ou de seconde main via des marchés tiers ou des revendeurs non autorisés. La disponibilité des pièces n'est pas garantie pour les modèles discontinués. Avant de retourner un article, veuillez contacter le service à la clientèle de Jay Trends au 1-877-387-3639 pour demander des pièces de rechange. Ayez en main les renseignements pertinents de votre manuel d'instructions lors de votre appel.

1. Numéro de modèle ou de pièce _____
2. No de série _____ & Date MFG : _____.
3. Adresse d'expédition _____.
4. Une photo de la pièce endommagée est requise.
5. Les photos doivent être envoyées à : custserv@jaytrends.com.
6. Preuve d'achat avec date _____
7. Toutes les réclamations doivent être reçues dans les 30 jours suivant la réception de la commande.

Jay Trends Sales
1901, Aut. Transcanadienne
Dorval, (Québec) H9P 1J1, Canada
www.jaytrends.com

Service à la clientèle : 1-877-387-3639 in USA & Canada
custserv@jaytrends.com

© 2025 Sunbeam Products, Inc. Tous droits réservés. Distribué par 4348125 Canada Inc. dba Jay Trends Sales, Dorval, Canada H9P 1J1.